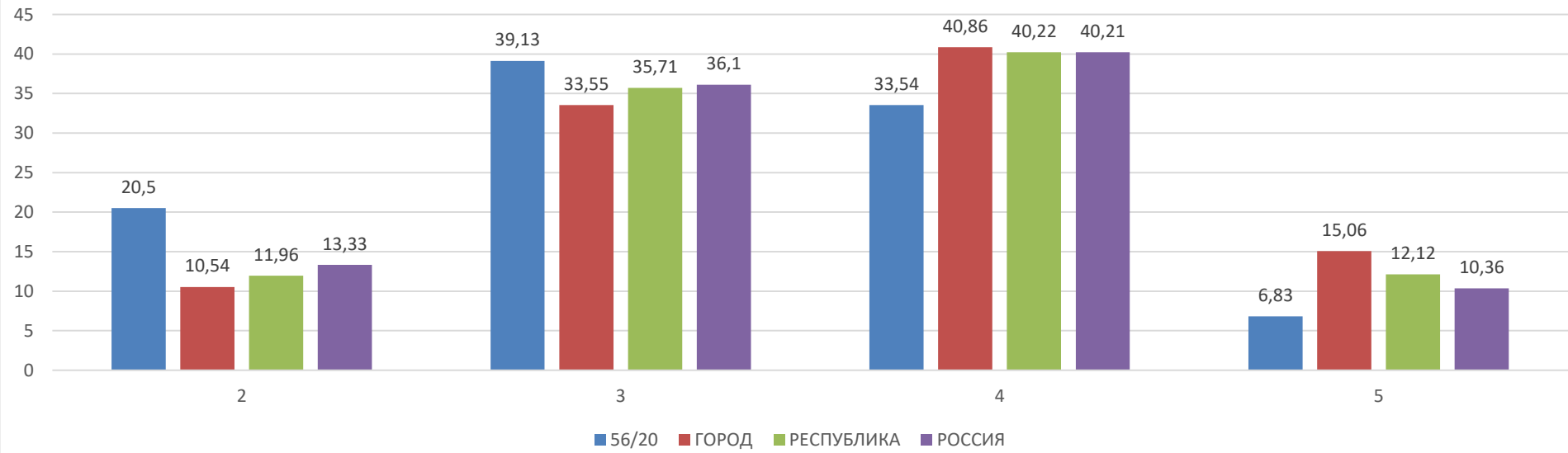


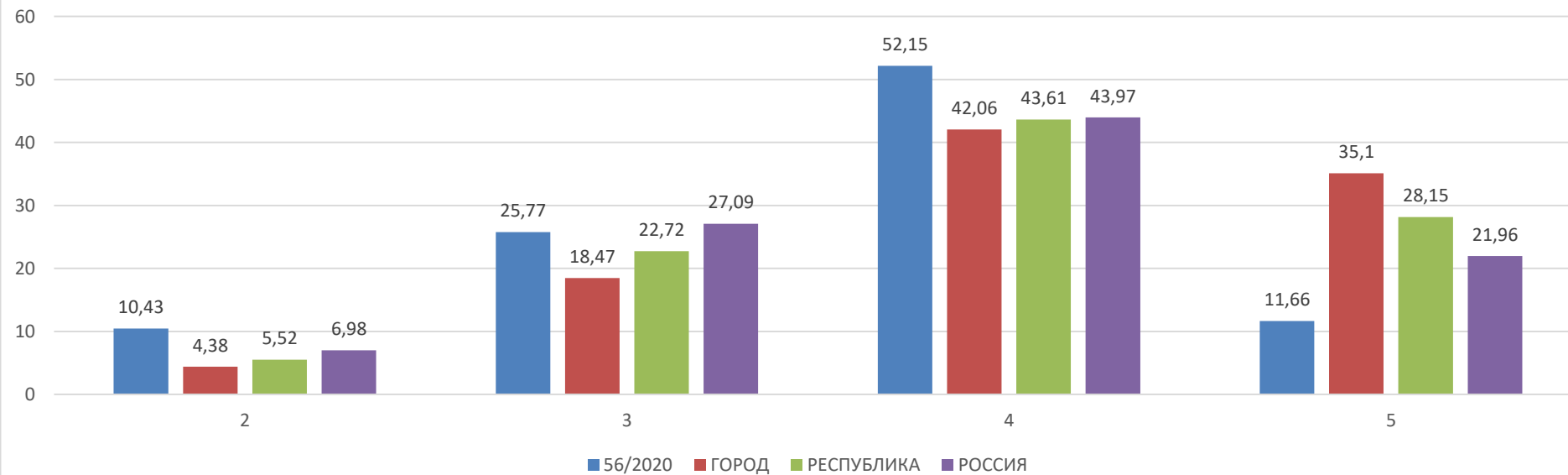
Справка
по итогам Всероссийских проверочных работ
обучающихся МБОУ «СОШ №56» г. Чебоксары в 2020 – 2021 учебном году.
(В сравнении с 2019-2020 учебным годом)

Учитель	Класс	Предмет	Всего уч-ся	Выполнило работу	Выполнили на				Успеваемость (%)	Качество знаний (%)	Соответствие (%)	Понижение (%)	Повышение (%)
					5	4	3	2					
Журавлева М.Г.	5А	Русский язык	29	27	0	6	10	11	59	22	6	21	0
Степанова А.С.	5Б		30	28	1	1	15	10	60,7	7,14	3,6	92,8	3,6
Князева Е.Н.	5И		28	27	3	12	8	4	85	56	58	29	13
Попова И.Н.	5М		28	26	2	13	9	2	92,3	57,7	62	11	27
Антонова О.А.	5Л		27	25	2	9	11	3	88	44	68	28	4
Князева Е.Н.	5Р		31	28	3	13	10	2	93	57	58	29	13
		Итого	175	161	11	54	64	32	73,29	40,37	44,1	45,34	10,56
Трубаева К.П.	5А	Математика	29	28	1	19	7	1	96,4	71,4	78,6	10,7	10,7
Трубаева К.П.	5Б		30	29	0	12	11	6	79,3	41,4	41,4	55,2	3,4
Трубаева К.П.	5И		31	28	6	15	6	1	96,4	75	57,1	17,9	25,0
Муллина А.А.	5М		28	26	4	12	6	4	84,6	61,6	54	35	12,0
Муллина А.А.	5Л		28	27	5	14	6	2	92,6	70,4	44	11	44
Муллина А.А.	5Р		28	25	3	13	6/24	3	88	64	72	12	16
		Итого	175	163	19	85	42	17	89,57	63,8	52,11	26,76	21,13
Маркова Л.Н.	5А	Окружающий мир	29	29	2	17	10	0	100	66			
Маркова Л.Н.	5Б		30	29	1	13	11	4	86	48			
Маркова Л.Н.	5И		31	26	3	18	5	0	100	81			
Маркова Л.Н.	5М		28	24	6	12	5	1	96	75			
Маркова Л.Н.	5Л		28	27	4	18	5	0	100	81			
Маркова Л.Н.	5Р		28	24	1	19	4	0	100	83			
		Итого	175	157	17	97	40	5	97	72	56,6	25,79	17,61

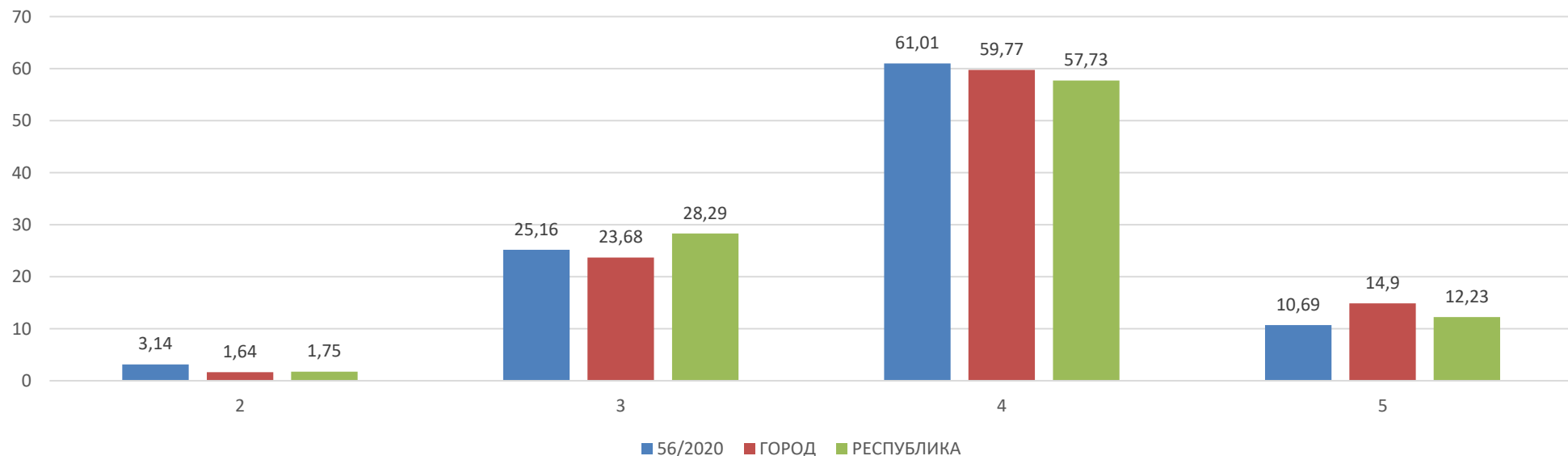
РУССКИЙ ЯЗЫК 5 КЛАСС



МАТЕМАТИКА 5 КЛАСС



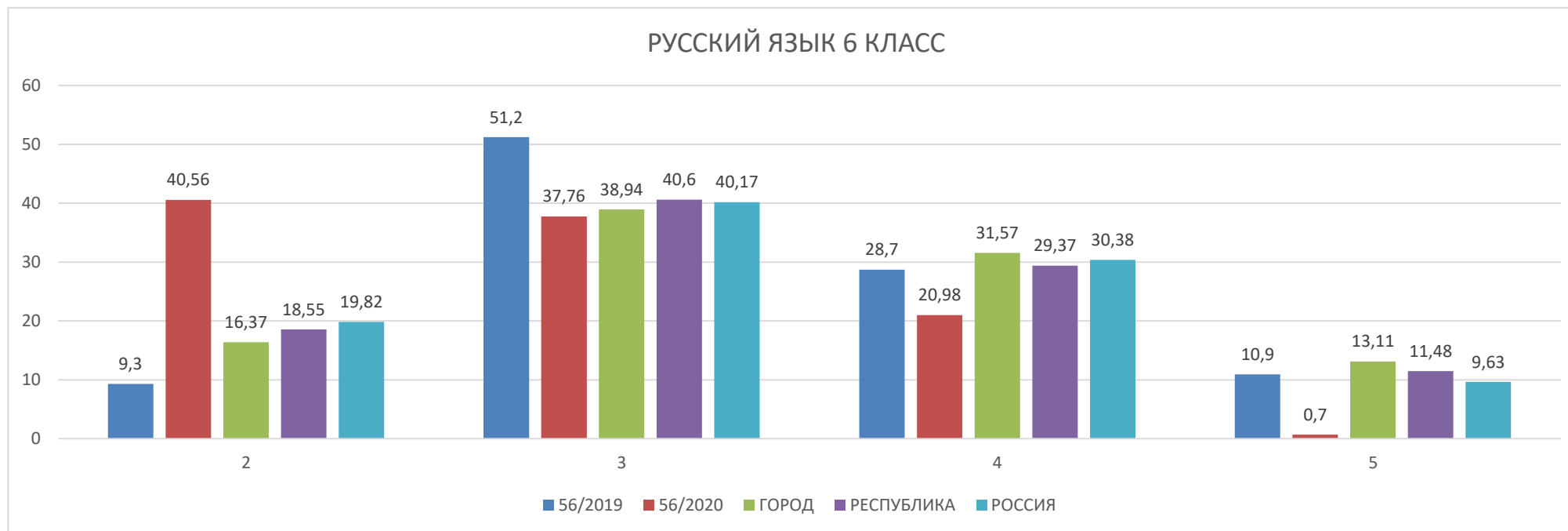
БИОЛОГИЯ 5 КЛАСС



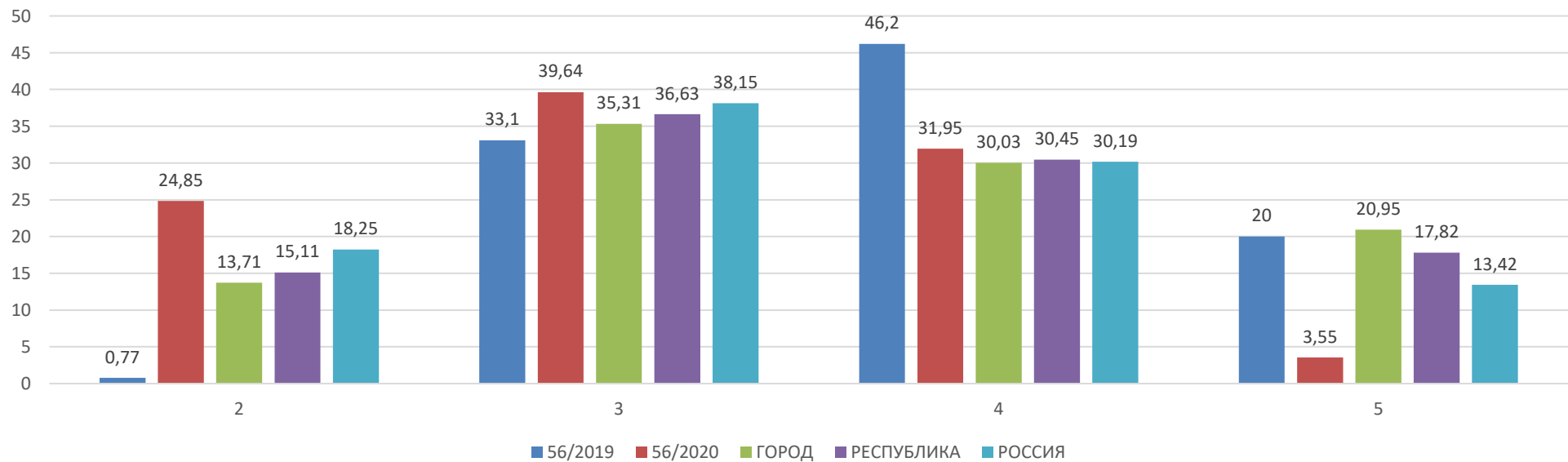
Журавлева М.Г.	6А	Русский язык	31	29	0	9	6	14	52	31	28	68	3
Князева Е.Н.	6И		31	27	0	2	15	10	63	7			
Пигачева Н.М.	6Л		30	29	0	9	13	7	39	31	38	62	0
Пигачева Н.М.	6М		32	29	0	8	6	15	32	28	31	69	0
Князева Е.Н.	6Р		30	21	1	1	10	9	57	10			
		Итого	185	143	1	29	50	55	55,94	20,97	24,48	74,13	1,4
Вастрюкова К.В.	6А	Математика	31	29	1	13	11	4	86	48	52	34	14
Вастрюкова К.В.	6В		30	28	0	9	7	12	57	32	29	71	0
Сапожникова Л.Н.	6И		31	28	5	11	9	3	89	57	54	32	14
Сапожникова Л.Н.	6Л		29	29	0	11	14	4	86	38	34	66	0
Вастрюкова К.В.	6М		32	27	0	5	12	10	61	19	22	78	0
Маскин В.Ю.	6Р		30	28	0	5	14	9	68	18	28,57	68,96	0
		Итого	185	169	6	57	67	42	76,92	35,50	36,69	58,58	4,73
Сергеева Т.Ю.	6А	История	31	29	3	10	18	-	100	44	39	51	10
Сергеева Т.Ю.	6В		30	28	1	10	17	-	100	39	29	68	3
Сергеева Т.Ю.	6И		31	31	-	20	11	-	100	64	74	26	0

Сергеева Т.Ю.	6Л		31	31	3	13	15	-	100	51	39	51	10
Сергеева Т.Ю.	6М		32	30	-	15	15	-	100	50	40	60	0
Сергеева Т.Ю.	6Р		30	29	1	22	6	-	100	79	69	24	7
		Итого	185	178	8	90	82	0	100	55	74,72	21,35	3,93
Ерохина Н.А.	6А	Биологи я	30	30	0	8	16	6	80	26,7	6,67	93,3	0
Ерохина Н.А.	6В		32	32	0	1	12	19	40,6	3,1	0	100	0
Ерохина Н.А.	6И		30	30	0	1	14	15	50	3,3	3,33	96,6	0
Ерохина Н.А.	6Л		31	31	0	2	21	8	64,5	9,7	6,45	93,5	0
Ерохина Н.А.	6М		30	30	0	3	16	11	63,3	10	3,33	96,6	0
Ерохина Н.А.	6Р		31	31	0	3	17	11	64,5	9,7	6,45	93,5	0
		Итого	185	184	0	18	96	70	62	9,8	4,35	95,65	0

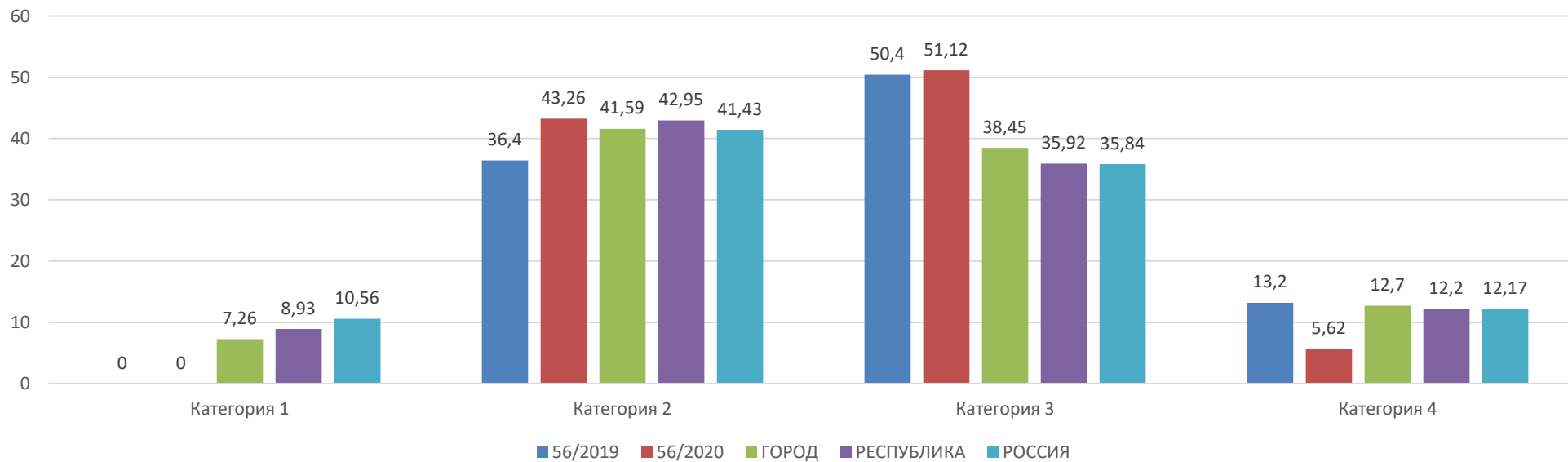
РУССКИЙ ЯЗЫК 6 КЛАСС



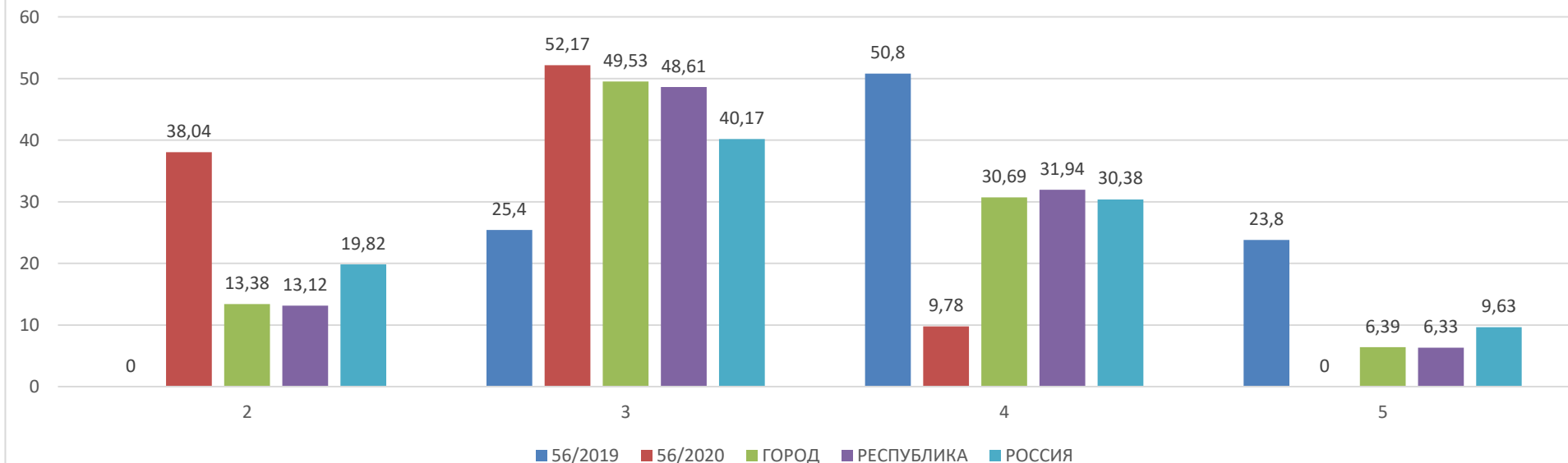
МАТЕМАТИКА 6 КЛАСС



ИСТОРИЯ 6 КЛАСС



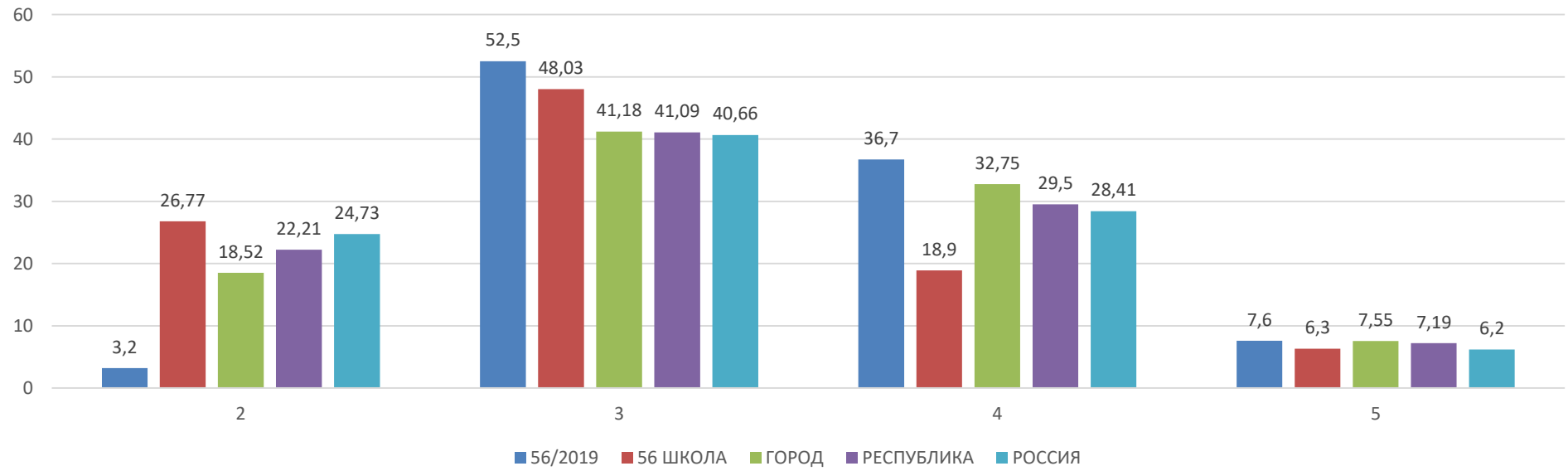
БИОЛОГИЯ 6 КЛАСС



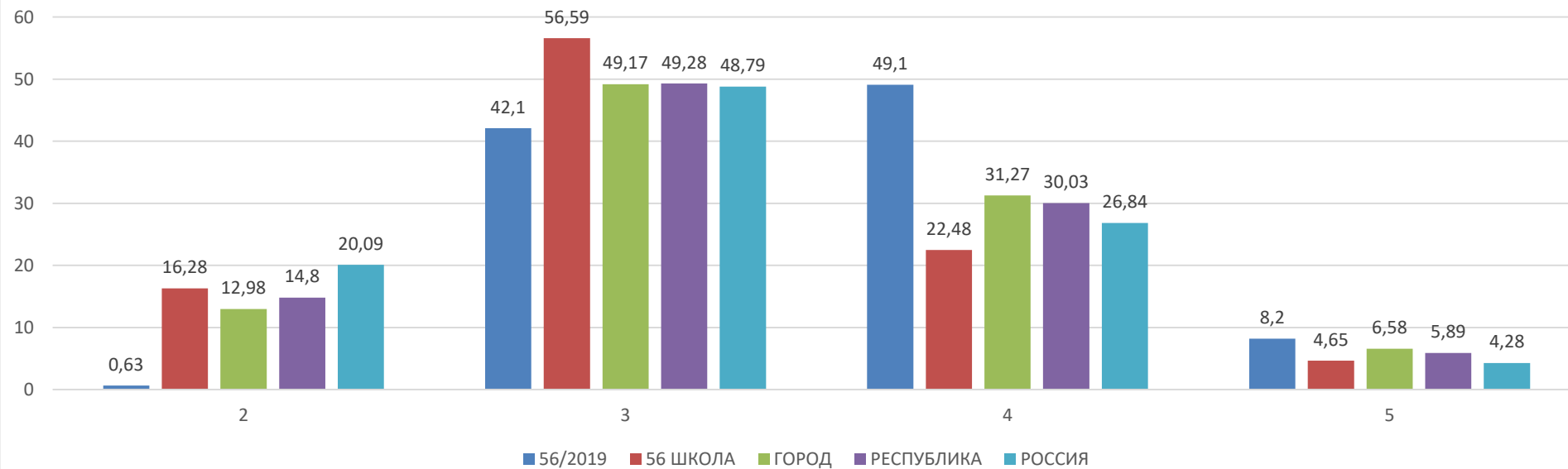
Бобин В.Л.	7А	Математика	27	21	0	7	7	7	66,6	33,3	33,3	66,6	0
Бобин В.Л.	7Б		29	24	2	5	17	0	100	29,2	66,6	25	8,3
Николаева Т.В.	7В		28	28	1	7	16	4	86	29	54	46	0
Бобин В.Л.	7Л		29	28	2	3	19	4	85,1	11,8	46,4	53,6	0
Сапожникова Л.Н.	7С		28	27	1	7	14	5	82	30	41	55	4
		Итого	142	129	6	29	73	20	83,72	27,13	48,06	49,61	2,33
Антонова О.А.	7А	Русский язык	27	25	0	4	15	6	76	16	32	68	0
Пигачева Н.М.	7Б		29	27	6	4	6	11	45	34	41	52	7
Надикова Е.М.	7В		28	24	0	7	9	8	66,67	29,17	41,67	54,17	4,17
Пигачева Н.М.	7Л		29	24	2	7	11	4	45	38	50	50	0
Антонова О.А.	7С		29	28	0	2	21	5	82,14	7,14	43	57	0
		Итого	142	128	8	24	62	34	73,43	25	40,16	57,48	2,36
Ерохина Н.А.	7А	Биология	29	27	1	14	12	0	100	55,6	37	63	0
Ерохина Н.А.	7Б		29	29	0	7	22	0	100	24,1	37,9	58,62	3,45
Ерохина Н.А.	7В		28	28	2	16	9	1	96,3	64,2	35,7	60,71	3,57

Ерохина Н.А.	7Л		29	29	0	7	21	1	96,5	24,1	55,17	44,83	0
Ерохина Н.А.	7С		29	29	1	8	20	0	100	31,1	31,03	68,93	0
		Итого	142	142	4	52	84	2	98,6	39,4	49,61	2,33	0
Афрова И.О.	7А	География	30	23	0/0	20	3	0	100	87	34,78	60,86	4,34
Афрова И.О.	7Б		29	29	4/14	17	8	0	100	73	79,31	17,24	3,44
Афрова И.О.	7В		28	27	2/7	20	5	0	100	81	66,66	33,33	0
Афрова И.О.	7Л		29	29	1/3	24	4	0	100	86	62,06	37,93	0
Афрова И.О.	7С		29	27	1/3	18	8	0	100	70	72,41	22,22	0
		Итого	142	136	8	99	29	0	100	79	65,44	33,09	1,47
Жирнов А.С.	7А	Обществознание	27	23	9	5	7	2	91,3	60,87	34,78	47,82	17,39
Жирнов А.С.	7Б		29	24	3	5	10	6	75	33,3	12,5	79,16	8,33
Жирнов А.С.	7В		28	24	2	10	11	1	95,83	50	37,5	58,33	4,16
Жирнов А.С.	7Л		29	16	3	7	4	2	87,5	62,5	37,5	43,75	18,75
Жирнов А.С.	7С		29	22	0	6	7	9	59,09	27,27	22,72	77,27	22,72
		Итого	142	109	17	33	39	20	81,65	45,87	28,44	62,39	9,17
Жирнов А.С.	7А	История	27	27	1	5	11	10	62,96	22,22	14,81	85,18	0
Жирнов А.С.	7Б		29	26	3	5	13	5	80,77	30,77	26,92	61,53	11,53
Жирнов А.С.	7В		28	24	2	7	11	4	83,33	37,50	33,33	62,5	4,16
Жирнов А.С.	7Л		29	27	4	8	14	1	96,30	44,44	48,18	40,74	11,11
Жирнов А.С.	7С		29	23	1	6	10	6	73,91	30,43	39,13	52,17	8,69
		Итого	142	127	11	31	59	26	79,53	33,07	32,28	60,63	7,09

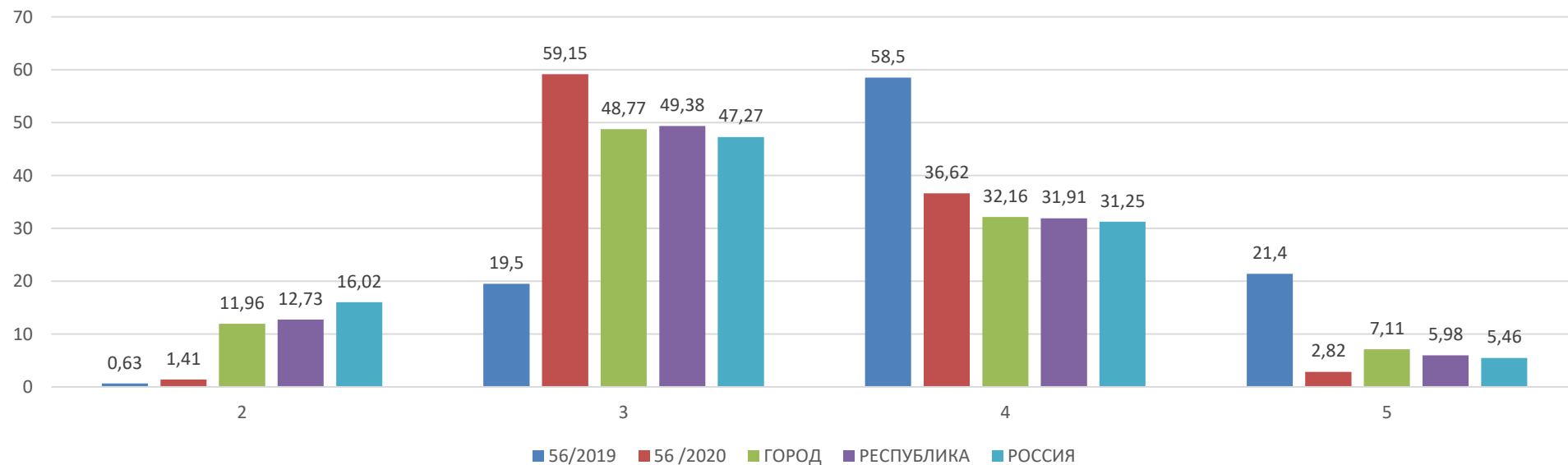
РУССКИЙ ЯЗЫК



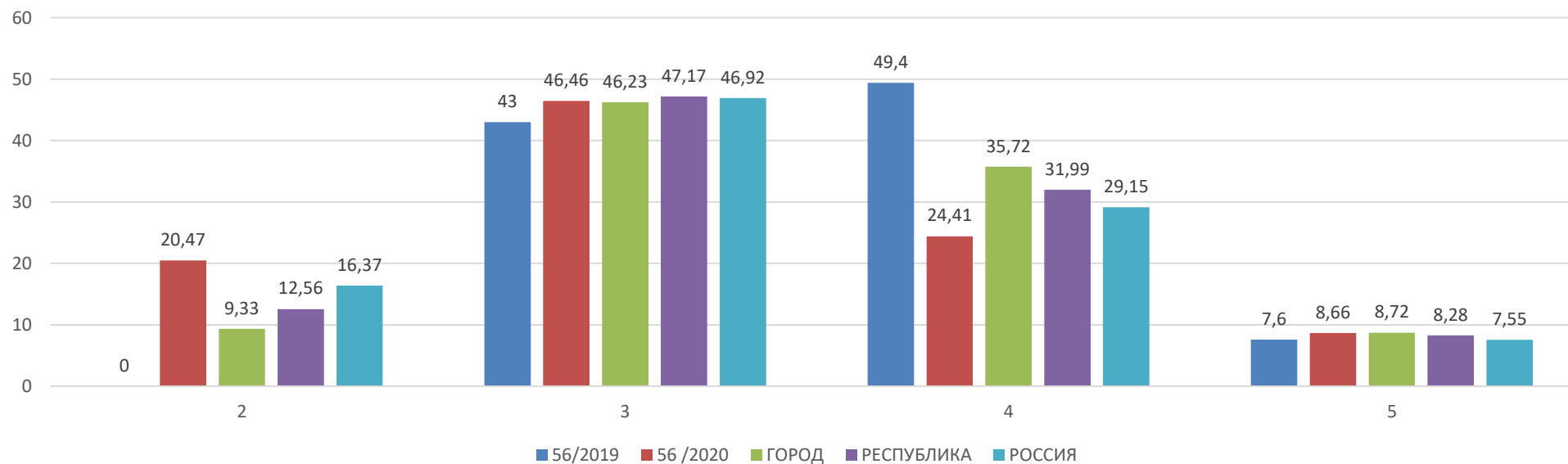
МАТЕМАТИКА



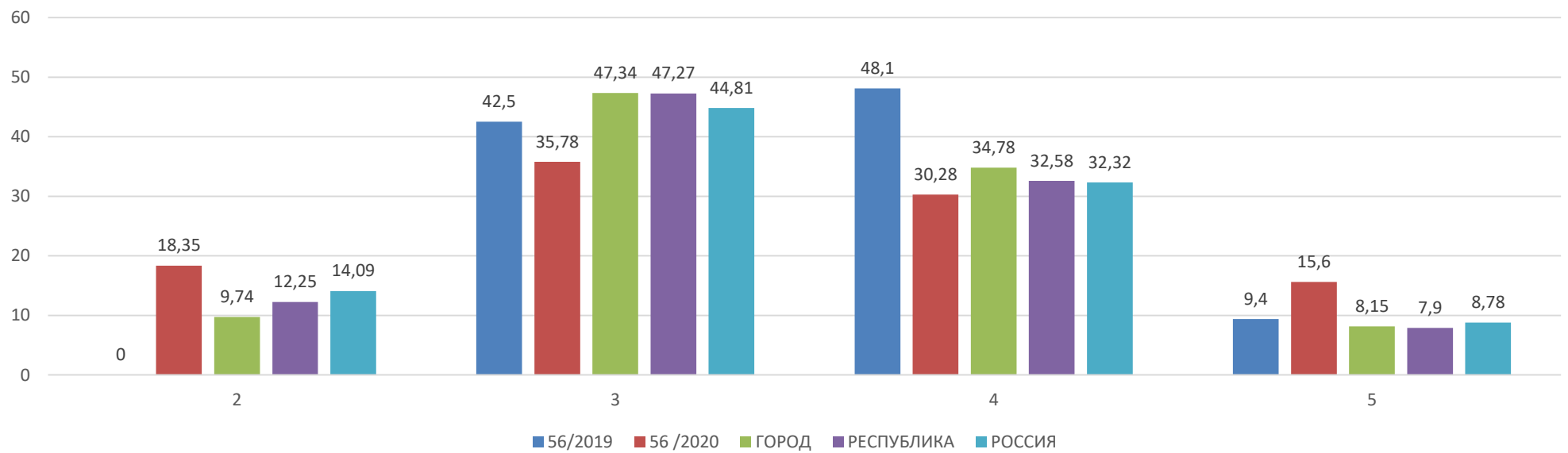
БИОЛОГИЯ



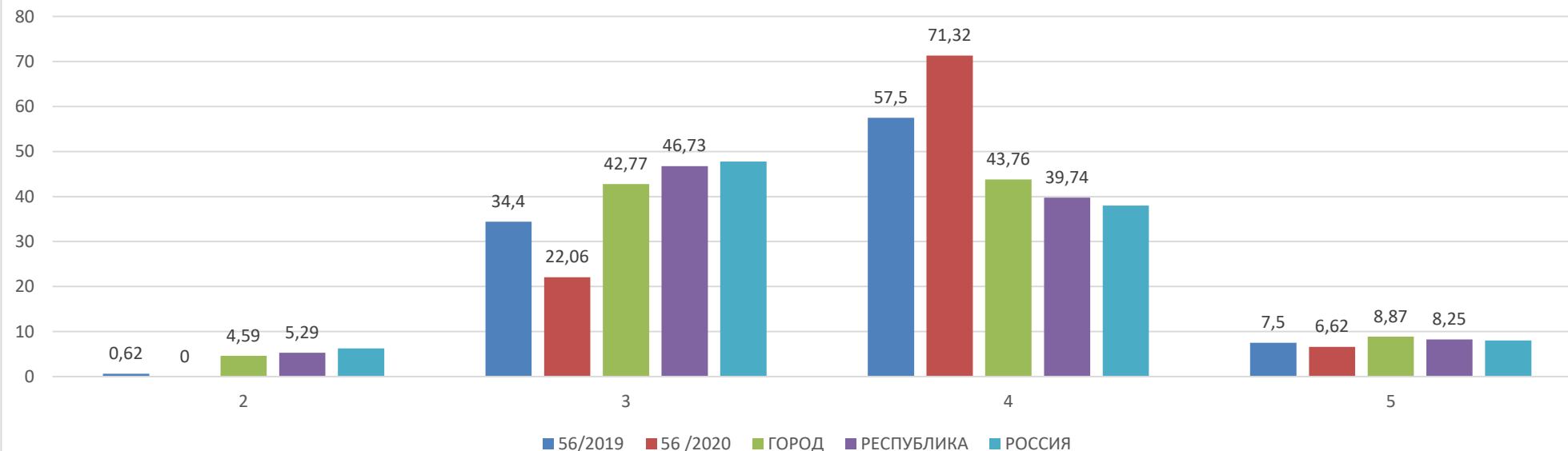
ИСТОРИЯ



ОБЩЕСТВОЗНАНИЕ



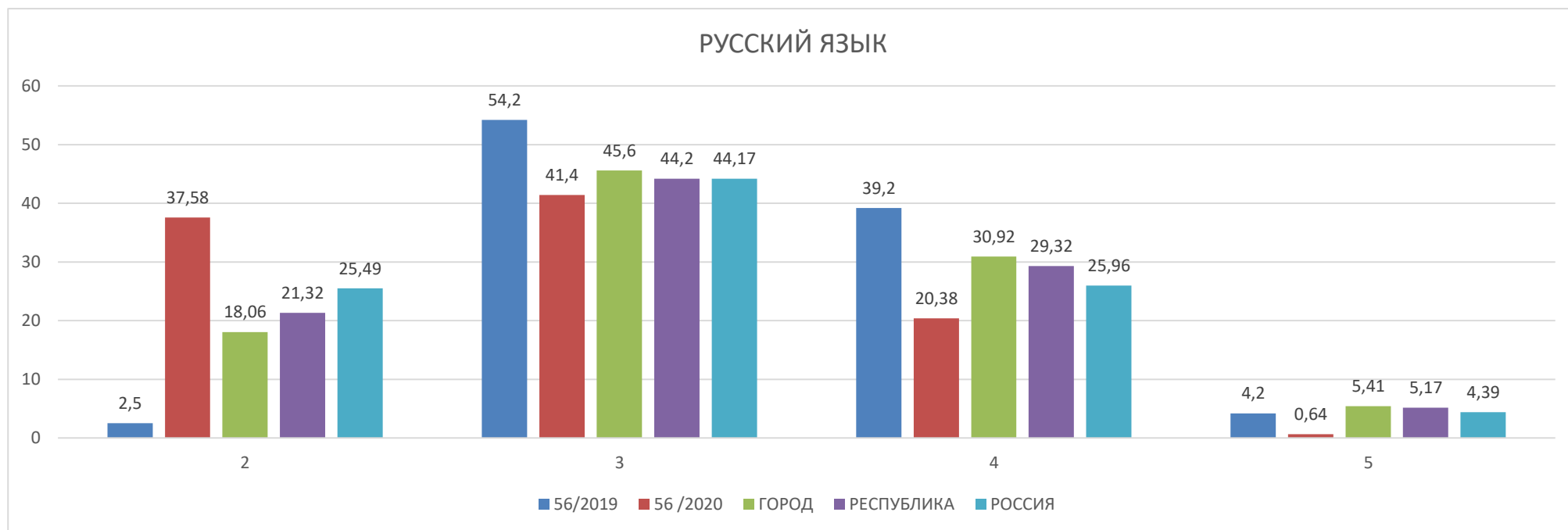
ГЕОГРАФИЯ



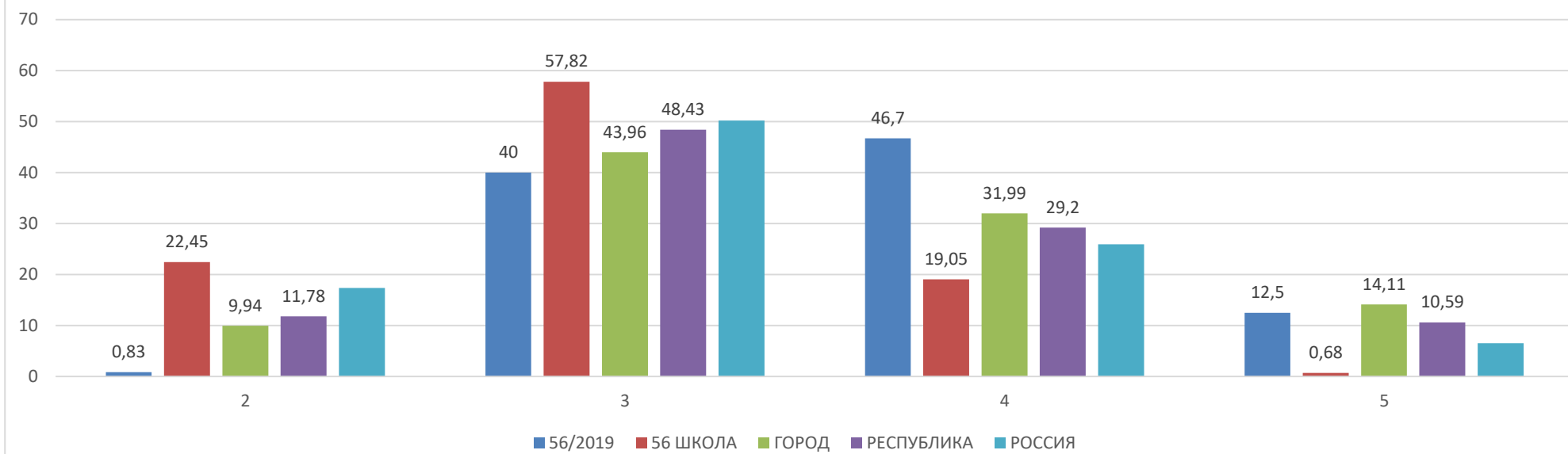
Сулова О.В.	8А	Обществ ознание	26	26	1	8	11	6	77	35	39	61	0
Сулова О.В.	8Б		27	27	1	3	13	10	63	15	30	70	0
Сулова О.В.	8И		28	27	0	3	15	9	67	11	30	70	0
Сулова О.В.	8Л		29	28	0	5	13	10	67	18	36	64	0
Сулова О.В.	8Р		27	25	0	4	15	6	76	16	48	52	0
Сулова О.В.	8С		27	24	1	15	7	1	96	67	67	33	0
		Итого	163	157	3	38	74	42	73	27	39,49	60,51	0
Леонтьева Г.В.	8А	Английс кий язык	13	12	0	0	4	8	33,3	0	0	100	0
Карманова Н.А.	8А		14	10	0	0	7	3	70	0	0	100	0
Чикова К.И.	8Б		14	10	0	1	4	5	50	10	80	20	0
Васильева С.Н.	8Б		13	12	0	1	3	8	33,3	8,3	8,3	91,7	0
Карманова Н.А.	8И		14	7	0	1	4	2	71	14	0	100	0
Васильева С.Н.	8И		14	12	0	0	4	8	33,3	0	0	100	0
Карманова Н.А.	8Л		14	9	0	0	6	3	67	0	0	100	0
Васильева С.Н.	8Л		15	10	0	1	2	7	30	10	0	100	0
Леонтьева Г.В.	8Р		12	9	0	0	1	8	11,1	0	0	100	0

Карманова Н.А.	8Р		15	10	0	1	4	5	50	10	0	100	0
Леонтьева Г.В.	8С		13	11	1	0	1	9	18,2	9,1	9,1	90,1	0
Карманова Н.А.	8С		14	11	0	1	7	3	73	9	0	100	0
		Итого	163	123	1	7	43	68	41,46	6,50	1,64	98,36	0
Ерохина Н.А.	8А	Биология	27	26	0	14	12	0	100	53,8	15,38	73,08	11,54
Ерохина Н.А.	8Б		27	27	0	10	17	0	100	37	14,81	85,19	0
Ерохина Н.А.	8И		28	28	0	7	21	0	100	25	10,71	89,29	0
Ерохина Н.А.	8Л		29	29	0	12	17	0	100	41,4	17,24	82,76	0
Ерохина Н.А.	8Р		27	27	1	22	4	0	100	85,2	29,63	66,67	3,70
Ерохина Н.А.	8С		27	27	0	21	6	0	100	77,8	44,44	55,56	0
		Итого	163	163	1	86	77	0	100	53	23,17	73,78	3,05
Журавлева М.Г.	8А	Русский язык	26	26	0	1	12	13	50	4	4	96	0
Степанова А.С.	8Б		27	27	0	3	12	11	55,5	11	26	74	0
Степанова А.С.	8И		28	24	0	7	9	7	66,6	29	34	67	0
Степанова А.С.	8Л		29	28	0	1	9	18	35,7	3,5	7	93	0
Степанова А.С.	8Р		27	27	0	11	9	7	74	40	48	44	8
Платонова С.В.	8С		28	25	1	8	13	3	88	36	46	44	10
		Итого	163	157	1	31	64	59	61,14	20,38	27,39	68,15	4,46
Афрова И.О.	8А	География	30	25	0	20	3	0	100	87	4,34	96	0
Афрова И.О.	8Б		29	29	4	17	8	0	100	73	44,82	44,82	0
Афрова И.О.	8И		28	27	2	20	5	0	100	81	37,03	59,25	0
Афрова И.О.	8Л		29	29	1	24	4	0	100	86	41,37	48,27	0
Афрова И.О.	8Р		29	27	1	18	8	0	100	70	59,25	33,33	0
Афрова И.О.	8С		30	23	0	20	3	0	100	87	30,43	69,57	0
		Итого	163	158	8	119	31	0	100	80,37	45,1	54,9	0
Маскин В.Ю.	8А	Математика	26	24	0	7	16	1	96	29	29,17	70,83	0
Маскин В.Ю.	8Б		27	25	0	6	15	4	84	24	12	88	0
Маскин В.Ю.	8И		28	26	0	9	14	3	88	34	11,54	88,46	0
Вастрюкова К.В.	8Л		29	26	0	1	13	12	54	4	19	81	0
Вастрюкова К.В.	8Р		27	24	0	1	13	10	58	4	33	67	0
Сапожникова Л.Н.	8С		27	22	1	4	14	3	86	23	50	50	0
		Итого	163	147	1	28	85	33	77,55	19,72	25,17	74,83	0
Пирогова Т.Г.	8А	Физика	26	26	0	0	23	3	88,46	0	34,62	65,38	0
Пирогова Т.Г.	8Б		27	27	0	3	22	2	92,59	11,11	29,63	66,67	3,85
Пирогова Т.Г.	8И		28	28	2	9	17	0	100	39,28	57,14	32,14	10,71
Пирогова Т.Г.	8Л		29	29	0	6	23	0	100	20,68	65,52	35,71	3,45

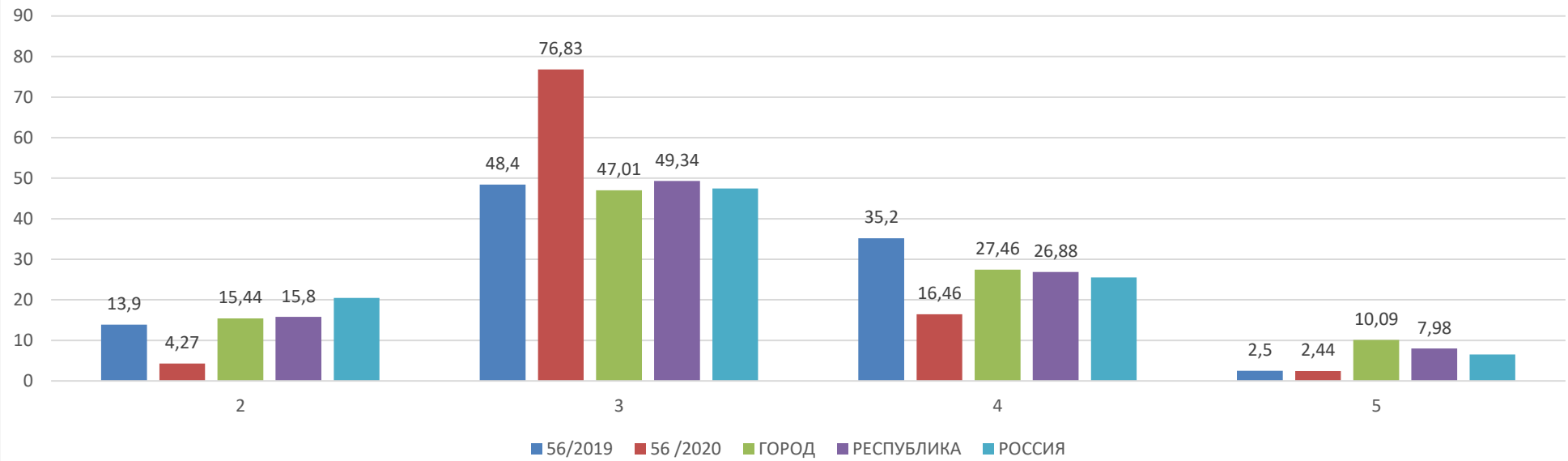
Пирогова Т.Г.	8Р		27	27	0	8	18	1	96,29	29,62	59,26	29,63	3,70
Пирогова Т.Г.	8С		27	27	2	1	23	1	96,29	11,11	55,56	40,74	3,70
		Итого	164	164	4	27	126	7	76,82	18,90	52,44	43,9	3,66
Сулова О.В.	8А	История	26	26	0	6	20	0	23	100	81	19	0
Сулова О.В.	8Б		27	27	0	7	17	3	26	89	67	33	0
Сулова О.В.	8И		28	25	1	15	8	1	64	96	52	48	0
Сулова О.В.	8Л		29	26	1	8	17	0	35	100	62	38	0
Сулова О.В.	8Р		27	26	6	15	5	0	81	100	77	23	0
Сулова О.В.	8С		27	26	1	13	12	0	54	100	69	31	0
		Итого	163	156	9	64	79	4	97	47	67,95	32,05	0



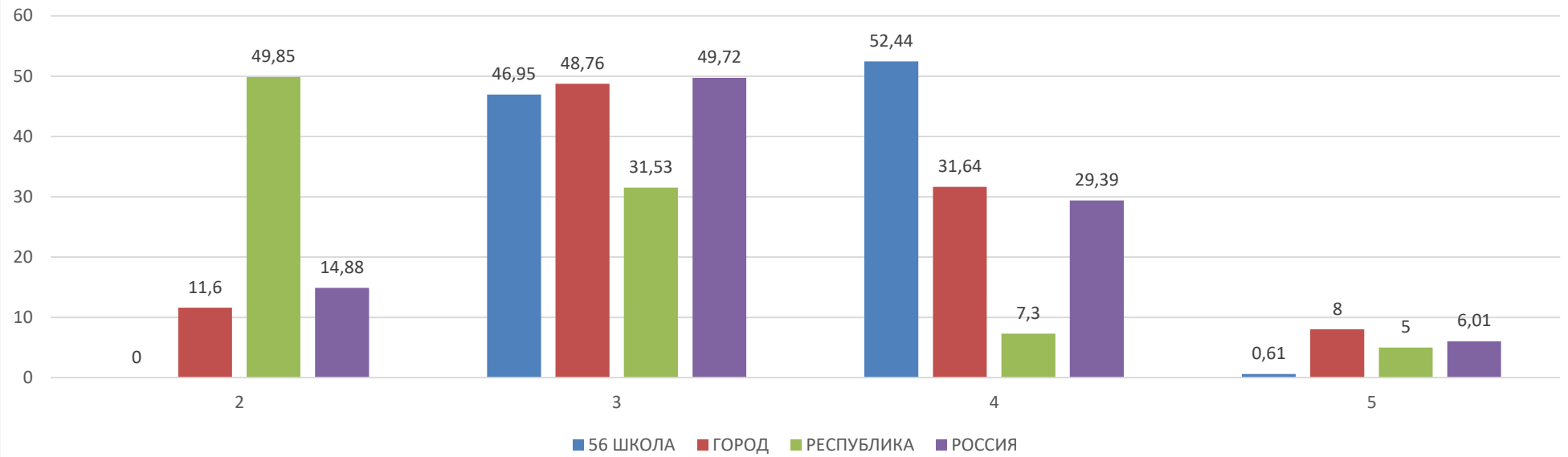
МАТЕМАТИКА



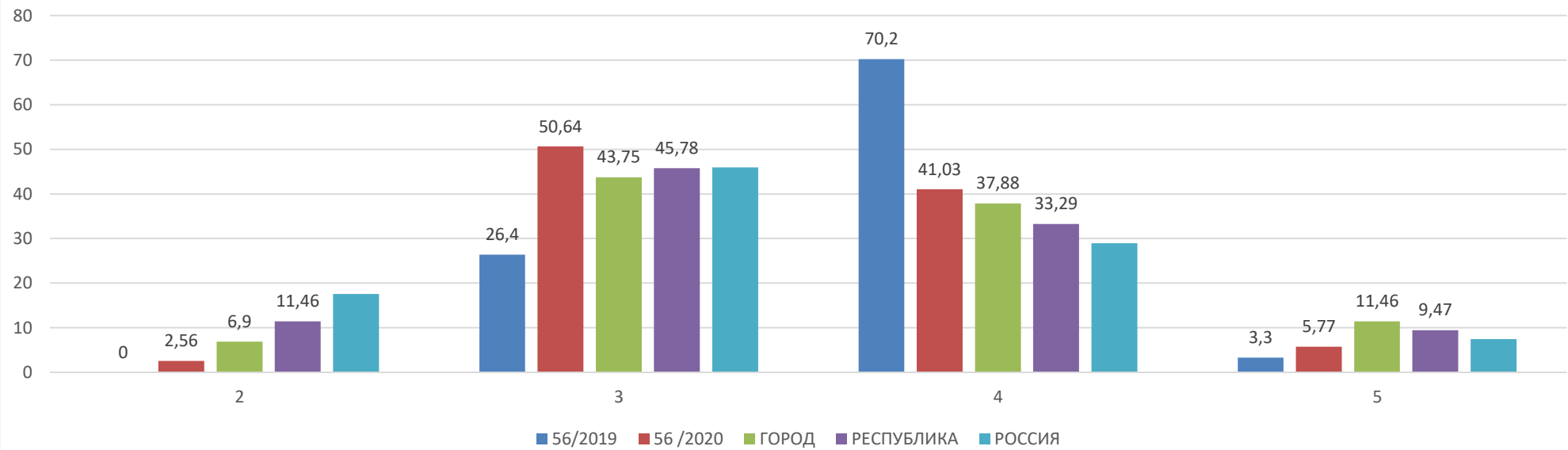
ФИЗИКА



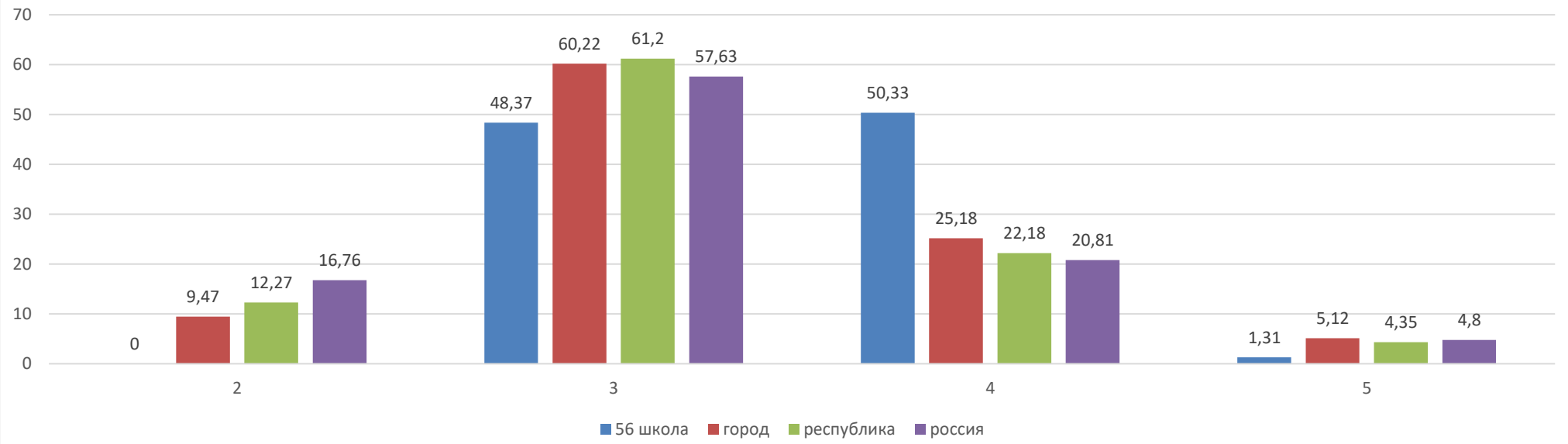
БИОЛОГИЯ



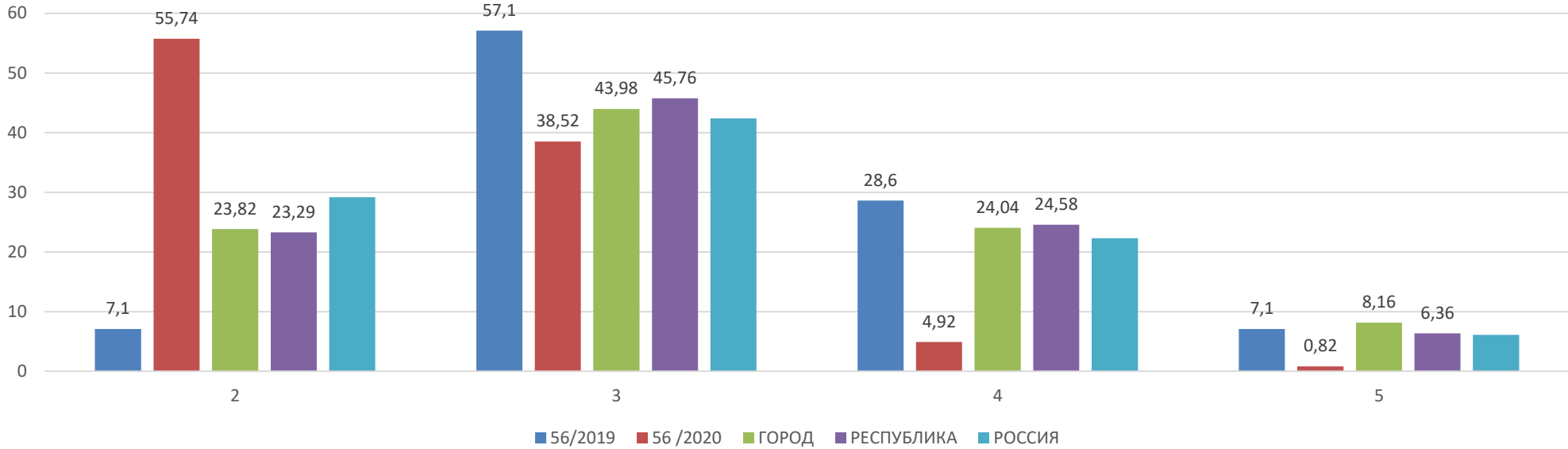
ИСТОРИЯ

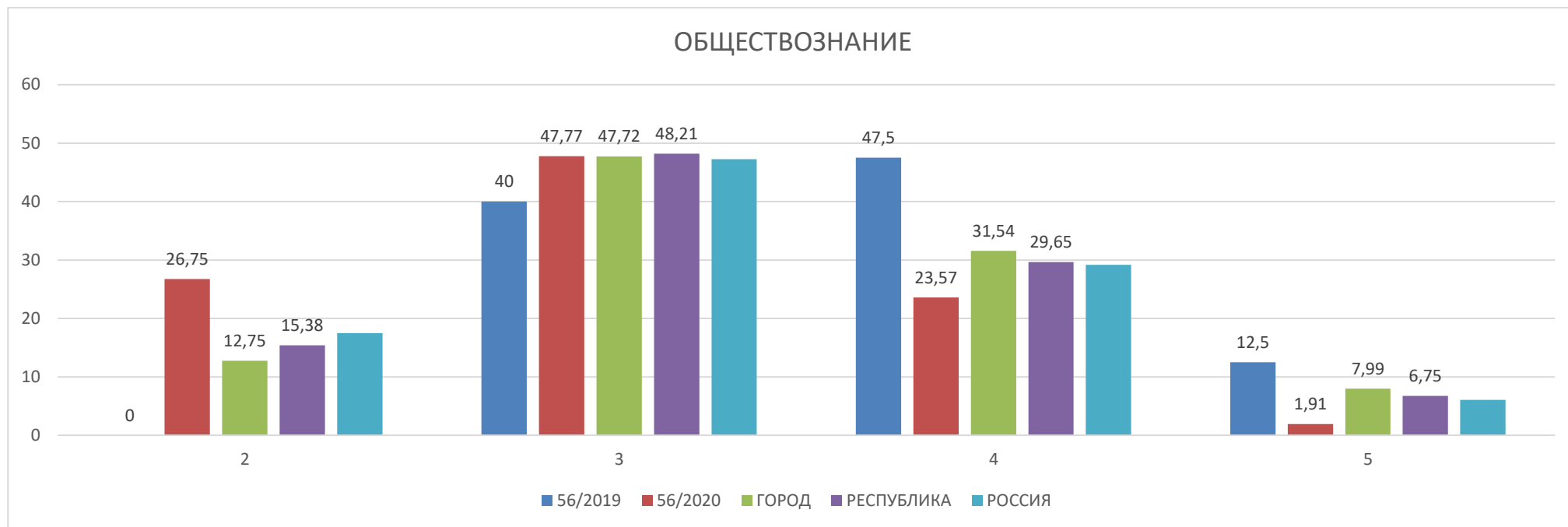


география



АНГЛИЙСКИЙ ЯЗЫК





Выводы по результатам ВПР-2020

Сравнительный анализ выполнения ВПР-2020 показал отрицательную динамику уровня обученности обучающихся 5–8-х классов, большой процент обучающихся не подтвердили свои отметки за 2019/20 учебный год, на что повлияли различные факторы:

- необъективность оценивания педагогами начальных классов предметных достижений обучающихся;
- психологическое состояние обучающихся во время написания проверочной работы;
- дистанционное обучение в четвертой четверти.

Рекомендации

1. Учителям-предметникам, работающим в 5–8-х классах:

1.1. Определить проблемные поля, дефициты в виде несформированных планируемых результатов для каждого обучающегося, класса, параллели по каждому учебному предмету, по которому выполнялась процедура ВПР, на основе данных о выполнении каждого из заданий участниками, получившими разные баллы за работу.

1.2. Обеспечить проведение учебных занятий с учетом соответствующих изменений, внесенных в рабочие программы по учебным предметам.

1.3. Обеспечить проведение текущей оценки обучающихся на учебных занятиях по учебному предмету с включением заданий для оценки несформированных умений, видов деятельности, характеризующих достижение планируемых результатов освоения основной

образовательной программы начального общего и/или основного общего образования, которые содержатся в контрольно-измерительных материалах.

2. Руководителям ШМО:

2.1. Провести содержательный анализ результатов ВПР по всем классам, параллелям в срок до 11 января.

2.2. Определить проблемные поля, дефициты в виде несформированных планируемых результатов для каждого класса, параллели по каждому учебному предмету, по которому выполнялась процедура ВПР, на основе данных о выполнении каждого из заданий участниками, получившими разные баллы за работу.

2.3. Рассмотреть на заседании ШМО изменения, вносимые в рабочие программы по учебным предметам учителями-предметниками.

2.4. Подготовить предложения к внесению изменений в положение о внутренней системе оценки качества образования изменений по содержанию проведения текущей, тематической, промежуточной и итоговой оценки планируемых результатов образовательной программы основного общего образования с учетом несформированных умений, видов деятельности, характеризующих достижение планируемых результатов освоения основной образовательной программы начального общего и/или основного общего образования, которые содержатся в обобщенном плане варианта проверочной работы по конкретному учебному предмету.

2.5. Разработать план мероприятий по повышению предметных и метапредметных результатов обучающихся в срок до декабря.

2.6. Разработать методические рекомендации для учителей, работающих в 4-х классах в 2020/21 учебном году.

3. Классным руководителям 5–8-х классов обеспечить информирование родителей (законных представителей) о результатах ВПР.

Заместитель директора _____ Платонова С.В.